

TOP HOSPITALES PRIVADOS 2021

CON MAYOR CAPACIDAD DE EQUIPOS

Datos cortesía de  global health intelligence

elHospital

AXIOMA B2B
MARKETING

 ARGENTINA

CAPACIDAD TECNOLÓGICA:

RECIBIR PACIENTES



Camas hospitalización



Camas ambulatorias

REALIZAR CIRUGÍAS



Mesas de operación





Máquinas de electrocauterización



Máquinas de anestesia

RECIBIR PACIENTES

			TOTAL
1. Sanatorio Güemes	634	0	634
2. Hospital Italiano de Buenos Aires	437	162	599
3. Hospital Israelita Ezrah	300	19	319
4. Hospital Italiano La Plata	194	67	261
5. Sanatorio Franchín - Obra Social del Personal de la Construcción	140	112	252
6. Instituto Argentino de Diagnóstico y Tratamiento S.A.	187	34	221
7. Hospital Español de Mendoza - Godoy Cruz	200	0	200
8. Sanatorio Municipal Dr. Julio Méndez	175	25	200
9. Sanatorio Privado del Noroeste-centro de Rehabilitación con Internación	200	0	200
10. Hospital Universitario Austral	203	24	227

REALIZAR CIRUGÍAS

				TOTAL
1. Sanatorio Güemes	21	0	20	41
2. Hospital Universitario Austral	11	11	17	39
3. Sanatorio Municipal Dr. Julio Méndez	9	9	9	27
4. Sanatorio Franchín - Obra Social del Personal de la Construcción	8	8	9	25
5. Hospital Italiano La Plata	7	7	7	21
6. Sanatorio de la Trinidad Palermo	7	7	7	21
7. Sanatorio Modelo Quilmes	6	7	7	20
8. Clínica San Agustín	4	12	4	20
9. Instituto Alexander Fleming	6	5	6	17
10. Sanatorio Bernal	5	6	6	17

TOP HOSPITALES PRIVADOS 2021

CON MAYOR CAPACIDAD DE EQUIPOS

Datos cortesía de  global health intelligence

elHospital

AXIOMA B2B
MARKETING



ARGENTINA

CAPACIDAD TECNOLÓGICA:

IMAGEN DIAGNÓSTICA



Angiogramas



Cámaras gamma



Escáneres de TAC



Máquinas de resonancia magnética



Tomografía por emisión de positrones



Densitómetros óseos



Brazos en C

PACIENTES ALTO RIESGO



Bombas de infusión










Ventiladores



Monitores de pacientes

IMAGENOLÓGÍA DIAGNÓSTICA

								TOTAL
1. Hospital Italiano La Plata	5	2	4	4	1	1	9	26
2. Hospital Universitario Austral	2	3	3	8	3	1	3	23
3. Fundación Médica de Río Negro y Neuquén y Clínica Radiológica del Sur	4	3	2	2	0	1	2	14
4. Hospital Español de Rosario	1	1	2	2	1	1	2	10
5. Sanatorio Municipal Dr. Julio Méndez	2	0	1	2	0	0	5	10
6. Instituto Médico de la Comunidad S.R.L.	2	0	1	1	0	1	4	9
7. Instituto Médico de Alta Complejidad (Imac)	1	0	2	1	1	1	3	9
8. Instituto Privado Clínico Quirúrgico de Diagnóstico y Tratamiento Ipenza S.A.	2	1	1	1	0	1	3	9
9. Sanatorio Franchín - Obra Social del Personal de la Construcción	1	1	2	2	0	0	2	8
10. Sanatorio de la Trinidad Palermo	1	1	3	1	0	0	2	8

PACIENTES ALTO RIESGO

				TOTAL
1. Hospital Italiano de Buenos Aires	887	109	391	1387
2. Hospital Universitario Austral	517	67	170	754
3. Sanatorio Güemes	334	106	112	552
4. Hospital Italiano La Plata	120	70	70	260
5. Sanatorio Franchín - Obra Social Del Personal De La Construcción	200	0	20	220
6. Instituto Argentino de Diagnóstico y Tratamiento S.A.	120	28	55	203
7. Hospital Regional Español Bahía Blanca	100	9	16	125
8. Sanatorio San José	40	36	40	116
9. Hospital Privado de Niños Fundación Hospitalaria	61	13	22	96
10. Fundación Médica de Río Negro y Neuquén y Clínica Radiológica del Sur	50	15	30	95

TOP HOSPITALES PRIVADOS 2021

CON MAYOR CAPACIDAD DE EQUIPOS

Datos cortesía de  global health intelligence

elHospital

AXIOMA B2B
MARKETING



CAPACIDAD TECNOLÓGICA:

RECIBIR PACIENTES



Camas hospitalización



Camas ambulatorias

REALIZAR CIRUGÍAS



Mesas de operación



Máquinas de electrocauterización



Máquinas de anestesia

RECIBIR PACIENTES



TOTAL

1. Hospital Clínico Universidad de Chile	541	98	639
2. Clínica Dávila	319	183	502
3. Clínica Indisa	350	0	350
4. Clínica Santa María	292	56	348
5. Clínica Vespucio	251	49	300
6. Hospital del Trabajador Achs	266	0	266
7. Hospital Naval Almirante Adriaola	240	0	240
8. Clínica del Carmen San Juan de Dios	186	0	186
9. Clínica Puerto Varas	136	12	148
10. Hospital Clínico Universidad de los Andes	117	26	143

REALIZAR CIRUGÍAS



TOTAL

1. Hospital Clínico Universidad De Chile	20	20	20	60
2. Clínica Santa María	20	18	20	58
3. Clínica Indisa	18	16	17	51
4. Clínica Vespucio	15	15	15	45
5. Clínica Dávila	21	0	23	44
6. Clínica Bupa Reñaca	8	11	11	30
7. Clínica Redsalud Magallanes	12	12	12	36
8. Clínica Redsalud Vitacura	13	0	13	26
9. Instituto Del Trabajador Achs	11	0	11	22
10. Hospital Clínico Universidad De Los Andes	6	9	6	21

TOP HOSPITALES PRIVADOS 2021

CON MAYOR CAPACIDAD DE EQUIPOS

Datos cortesía de  global health intelligence







elHospital

AXIOMA B2B
MARKETING






CAPACIDAD TECNOLÓGICA:

IMAGEN DIAGNÓSTICA

-  Angiogramas
-  Cámaras gamma
-  Escáneres de TAC
-  Máquinas de resonancia magnética
-  Tomografía por emisión de positrones
-  Densitómetros óseos
-  Brazos en C

PACIENTES ALTO RIESGO

-  Bombas de infusión
-  Ventiladores
-  Monitores de pacientes

IMAGENOLÓGÍA DIAGNÓSTICA

								TOTAL
1. Hospital Clínico Del Sur S.A.	0	0	1	2	0	0	7	10
2. Clínica Santa María	1	1	3	2	0	1	1	9
3. Clínica Indisa	1	1	3	2	0	1	1	9
4. Hospital Dipreca Teniente Hernán Merino	2	1	1	1	0	1	2	8
5. Clínica Oncológica Arturo López Pérez	1	1	1	1	1	1	1	7
6. Clínica Alemana Valdivia	1	0	1	1	0	1	2	6
7. Clínica Redsalud Valparaíso	1	0	1	1	1	1	1	6
8. Hospital Clínico Universidad De Los Andes	1	0	1	1	0	1	1	5
9. Clínica Los Andes	1	0	1	1	0	1	1	5
10. Clínica Puerto Montt	1	0	1	1	0	1	1	5

PACIENTES ALTO RIESGO

				TOTAL
1. Clínica Bupa Reñaca	339	38	133	504
2. Clínica Vespucio	230	33	2	265
3. Clínica Bupa Antofagasta	200	17	17	234
4. Clínica Ensenada	48	45	60	153
5. Clínica Alemana Valdivia	60	25	60	145
6. Instituto Oncológico Fundación Arturo López Pérez	80	40	0	120
7. Clínica Colonial	50	10	40	100
8. Clínica Universitaria De Concepción	90	6	0	96
9. Hospital Clínico Del Sur S.A.	25	12	20	57
10. Clínica Redsalud Tabancura	0	10	25	35

TOP HOSPITALES PRIVADOS 2021

CON MAYOR CAPACIDAD DE EQUIPOS

Datos cortesía de  global health intelligence

elHospital

AXIOMA B2B
MARKETING



COLOMBIA

CAPACIDAD TECNOLÓGICA:

RECIBIR PACIENTES



Camas de uso múltiple



Camas hospitalización



Camas ambulatorias

REALIZAR CIRUGÍAS



Mesas de operación






Máquinas de electrocauterización






Máquinas de anestesia

RECIBIR PACIENTES

				TOTAL
1. Hospital San Vicente Fundación	0	622	70	692
2. Clínica General Del Norte S. A.	0	398	129	527
3. Hospital Pablo Tobón Uribe	0	298	195	493
4. Fundación Hospital De La Misericordia	0	411	0	411
5. Fundación Santa Fe De Bogotá	0	360	102	462
6. Fundación Valle Del Lili	0	523	0	523
7. Clínica Universitaria Bolivariana	173	121	83	377
8. Fundación Hospital San Carlos	20	245	20	285
9. Hospital Universitario San Ignacio	0	320	0	320
10. E.S.E. Hospital Universitario del Quindío San Juan de Dios	0	290	54	344

REALIZAR CIRUGÍAS

				TOTAL
1. Clínica Foscal	21	26	21	68
2. Clínica General Del Norte S.A.	14	20	23	57
3. Hospital Pablo Tobón Uribe	17	24	18	59
4. Fundación Valle Del Lili	13	28	23	64
5. Clínica Las Américas	11	20	15	46
6. Hospital San Vicente Fundación	19	1	26	46
7. Clínica Chicamocha S.A.	11	12	12	35
8. Hospital Universitario Mayor Méderi	12	16	13	41
9. Clínica Somer S.A. (Sociedad Medica Ríonegro S.A.)	9	7	9	25
10. Clínica Clofán S.A.	10	5	10	25

TOP HOSPITALES PRIVADOS 2021

CON MAYOR CAPACIDAD DE EQUIPOS

Datos cortesía de  global health intelligence

elHospital

AXIOMA B2B
MARKETING






COLOMBIA

CAPACIDAD TECNOLÓGICA:







IMAGEN DIAGNÓSTICA

-  Angiogramas
-  Cámaras gamma
-  Escáneres de TAC
-  Máquinas de resonancia magnética
-  Tomografía por emisión de positrones
-  Densitómetros óseos
-  Brazos en C

PACIENTES ALTO RIESGO

-  Bombas de infusión
-  Ventiladores
-  Monitores de pacientes

IMAGENOLÓGÍA DIAGNÓSTICA

								TOTAL
1. Fundación Valle Del Lili	2	2	3	3	1	1	6	18
2. Hospital Pablo Tobón Uribe	1	1	2	2	1	1	8	16
3. Clínica General Del Norte S.A.	2	0	2	1	1	1	8	15
4. Hospital San Vicente Fundación	2	1	2	1	0	0	5	11
5. Clínica Foscal	1	1	1	2	1	1	5	12
6. Fundación Santa Fé de Bogotá	1	1	2	2	1	1	8	16
7. Hospital Universitario Mayor Méderi	3	1	3	1	0	0	2	10
8. Clínica Las Américas	1	1	1	1	0	1	5	10
9. Fundación Cardiovascular de Colombia	3	0	1	1	1	1	1	8
10. Clínica Chicamocha S.A.	1	0	2	1	0	0	3	7

PACIENTES ALTO RIESGO

				TOTAL
1. Fundación Valle Del Lili	1354	149	624	2127
2. Hospital Universitario Mayor Méderi	800	92	353	1245
3. Clínica General Del Norte S.A.	534	110	7	651
4. Fundación Santa Fe De Bogotá	500	84	0	584
5. Clínica Las Américas	350	25	150	525
6. Fundación Amigos De La Salud	200	110	150	460
7. Clínica Santa María S.A.S.	260	20	70	350
8. Clínica Juan N. Corpas	280	35	35	350
9. Clínica Universitaria Bolivariana	200	25	123	348
10. Hospital Pablo Tobón Uribe	220	28	100	348

TOP HOSPITALES PRIVADOS 2021

CON MAYOR CAPACIDAD DE EQUIPOS

Datos cortesía de  global health intelligence

elHospital

AXIOMA B2B
MARKETING



CAPACIDAD TECNOLÓGICA:

RECIBIR PACIENTES



Camas de uso múltiple



Camas hospitalización



Camas ambulatorias

REALIZAR CIRUGÍAS



Mesas de operación



Máquinas de electrocauterización



Máquinas de anestesia

RECIBIR PACIENTES



TOTAL

1. Hospital Universitario Dr. José Eleuterio González	0	500	266	766
2. Doctors Hospital	0	300	70	370
3. Hospital Español	0	379	148	527
4. Hospital Y Clínica Oca	0	290	47	337
5. Hospital Pediatría Centro Médico Nacional Siglo XXI	0	184	67	251
6. Hospital Ángeles Chihuahua	0	110	87	197
7. Hospital Ángeles Sucursal Del Carmen	0	150	31	181
8. Christus Muguerza Hospital Upaep	0	150	27	177
9. Hospital Star Médica Ciudad Juárez	0	75	60	135
10. Hospital Infantil Privado; S.A. De C.V.	0	78	45	123

REALIZAR CIRUGÍAS



TOTAL

1. Hospital Español	26	34	28	88
2. Hospital Médica Sur	15	37	26	78
3. Hospital Universitario Dr. José Eleuterio González	34	2	34	70
4. Doctors Hospital	25	1	25	51
5. Hospital Ángeles Chihuahua	10	18	13	41
6. Fundación De Asistencia Privada; Conde De Valenciana; I.A.P.	12	12	12	36
7. Christus Muguerza Hospital Del Parque S.A. De C.V.	8	10	13	31
8. Hospital San José De Querétaro; S.A. De C.V.	12	7	12	31
9. Beneficencia Española De San Luis Potosí (La Bene San Luis)	9	10	11	30
10. Hospital Ángeles Sucursal Culiacán	8	8	9	25

TOP HOSPITALES PRIVADOS 2021

CON MAYOR CAPACIDAD DE EQUIPOS

Datos cortesía de  global health intelligence

elHospital

AXIOMA B2B
MARKETING

 MÉXICO

CAPACIDAD TECNOLÓGICA:

IMAGEN DIAGNÓSTICA



Angiogramas



Cámaras gamma



Escáneres de TAC



Máquinas de resonancia magnética



Tomografía por emisión de positrones



Densitómetros óseos



Brazos en C

PACIENTES ALTO RIESGO



Bombas de infusión










Ventiladores






Monitores de pacientes

IMAGENOLÓGÍA DIAGNÓSTICA

								TOTAL
1. Hospital Español	2	1	3	2	0	2	5	15
2. Hospital Médica Sur	1	1	2	2	1	2	3	12
3. Hospital Médica Tec 100	2	0	2	1	0	1	4	10
4. Hospital Ángeles Chihuahua	1	1	2	1	1	1	3	10
5. Hospital Universitario Doctor José Eleuterio González	2	1	1	2	1	0	2	9
6. Hospital Cima Hermosillo	1	1	1	2	2	0	2	9
7. Hospital Y Clínica Oca	2	1	1	1	1	0	2	8
8. Hospital Ángeles Sucursal Culiacán	1	1	1	1	0	1	2	7
9. Hospital Star Médica Querétaro	1	0	1	1	1	1	2	7
10. Hospital Star Médica Ciudad Juárez	1	0	1	1	0	1	2	7

PACIENTES ALTO RIESGO

				TOTAL
1. Hospital Español	605	49	200	854
2. Hospital Médica Sur	400	25	204	629
3. Hospital Ángeles Chihuahua	240	26	70	336
4. Hospital Ángeles Sucursal Del Carmen	150	15	150	315
5. Christus Muguerza Hospital Del Parque	120	13	120	253
6. Beneficencia Española De San Luis Potosí (La Bene San Luis)	100	30	80	210
7. Hospital Médica Tec 100	121	11	40	172
8. Hospital Ángeles Sucursal Culiacán	132	8	31	171
9. Hospital Galenia	131	5	24	160
10. Hospital Star Médica Querétaro	110	8	18	136

TOP HOSPITALES PRIVADOS 2021

CON MAYOR CAPACIDAD DE EQUIPOS

Datos cortesía de  global health intelligence

elHospital

AXIOMA B2B
MARKETING



PERÚ

CAPACIDAD TECNOLÓGICA:

RECIBIR PACIENTES



Camas de uso múltiple



Camas hospitalización



Camas ambulatorias

REALIZAR CIRUGÍAS



Mesas de operación



Máquinas de electrocauterización



Máquinas de anestesia

RECIBIR PACIENTES



TOTAL

1.	Clínica Delgado	0	133	37	170
2.	Clínica Internacional San Borja	0	107	5	112
3.	Clínica Jesús Del Norte	0	90	11	101
4.	Clínica San Pablo S.A.C.	0	90	10	100
5.	Clínica San Gabriel	0	95	3	98
6.	Clínica Internacional Lima	0	87	10	97
7.	Clínica San Pablo Trujillo	0	60	32	92
8.	Clínica Vesalio	0	66	24	90
9.	Asociación Hijas De San Camilo	0	40	47	87
10.	Oncocenter Perú S.A.C.	10	66	6	82

REALIZAR CIRUGÍAS



TOTAL

1.	Clínica Delgado	10	1	12	23
2.	Clínica Internacional Lima	4	4	6	14
3.	Clínica Internacional San Borja	4	4	6	14
4.	Centro De Cirugía Estética Las Condes E.I.R.L..	4	5	4	13
5.	Oncocenter Perú S.A.C.	4	4	4	12
6.	Clínica San Juan De Dios	4	4	4	12
7.	Asociación Hijas De San Camilo	3	3	5	11
8.	Clínica Montesur	4	2	4	10
9.	Clínica Limatambo Cajamarca S.A.C.	4	2	4	10
10.	Clínica San Pablo Trujillo	4	2	3	9

TOP HOSPITALES PRIVADOS 2021

CON MAYOR CAPACIDAD DE EQUIPOS

Datos cortesía de  global health intelligence

elHospital

AXIOMA B2B
MARKETING

PERÚ

CAPACIDAD TECNOLÓGICA:

IMAGEN DIAGNÓSTICA



Angiogramas



Cámaras gamma



Escáneres de TAC



Máquinas de resonancia magnética



Tomografía por emisión de positrones



Densitómetros óseos



Brazos en C

PACIENTES ALTO RIESGO



Bombas de infusión



Ventiladores



Monitores de pacientes

IMAGENOLÓGÍA DIAGNÓSTICA



TOTAL

1.	Clínica San Pablo S.A.C.	2	2	3	3	1	1	6	18
2.	Clínica Internacional San Borja	1	1	2	2	1	1	8	16
3.	Clínica Delgado	2	0	2	1	1	1	8	15
4.	Hospital Privado Del Perú	2	1	2	1	0	0	5	11
5.	Clínica Internacional Lima	1	1	1	2	1	1	5	12
6.	Clínica Padre Luis Tezza	1	1	2	2	1	1	8	16
7.	Clínica Jesús Del Norte	3	1	3	1	0	0	2	10
8.	Clínica San Gabriel	1	1	1	1	0	1	5	10
9.	Clínica San Pablo Trujillo	3	0	1	1	1	1	1	8
10.	Oncocenter Perú S.A.C.	1	0	2	1	0	0	3	7

PACIENTES ALTO RIESGO



TOTAL

1.	Clínica Internacional Lima	168	18	23	209
2.	Clínica Internacional San Borja	85	15	24	124
3.	Clínica Padre Luis Tezza	40	8	33	81
4.	Clínica Limatambo Sede San Isidro	55	12	14	81
5.	Clínica Limatambo Cajamarca S.A.C.	16	13	40	69
6.	Clínica Montefiori	25	9	20	54
7.	Hospital Privado Del Perú S.A.C.	28	6	13	47
8.	Clínica San Judas Tadeo S.A.	38	5	0	43
9.	Clínica San Juan De Dios	10	2	15	27
10.	Clínica Vesalio	11	0	15	26
10.	Clínica Adventista Ana Stahl	15	4	5	24

TOP HOSPITALES PRIVADOS 2021

CON MAYOR CAPACIDAD DE EQUIPOS

Datos cortesía de  global health intelligence

elHospital

AXIOMA B2B
MARKETING



CAPACIDAD TECNOLÓGICA:

RECIBIR PACIENTES



Camas hospitalización



Camas ambulatorias

REALIZAR CIRUGÍAS



Mesas de operación





Máquinas de electrocauterización






Máquinas de anestesia

RECIBIR PACIENTES

			TOTAL
1. Hospital Clínica San Francisco	140	43	183
2. Hospital Santa Margarita	120	18	138
3. Clínica De Especialidades Médicas Santa Inés S.A.	100	11	111
4. Hospital Del Río Hospirio S.A.	50	20	70
5. Novaclínica S.A.	52	16	68
6. Clínica Del Sol Compañía Limitada Clinisol	40	28	68
7. Unidad Oncológica Solca Tungurahua	60	5	65
8. Clínica Panamericana	35	25	60
9. Clínica Conocoto	60	0	60
10. Clínica Santa Cecilia SA	52	7	59

REALIZAR CIRUGÍAS

				TOTAL
1. Clínica De Especialidades Médicas Santa Inés S.A.	7	10	11	28
2. Clínica Santa Inés S.A.	4	8	4	16
3. Hospital Del Río Hospirio S.A.	5	5	6	16
4. Hospital Alianza Del Ecuador	5	5	5	15
5. Hospital Santa Margarita	4	6	4	14
6. Clínica Panamericana	5	4	5	14
7. Hospital Clínica San Agustín Compañía Limitada	5	3	5	13
8. Novaclínica S.A.	4	4	4	12
9. Clínica Del Sol Compañía Limitada Clinisol	3	4	4	11
10. Asogalenica S.A.	4	2	4	10

TOP HOSPITALES PRIVADOS 2021

CON MAYOR CAPACIDAD DE EQUIPOS

Datos cortesía de  global health intelligence




elHospital

AXIOMA B2B
MARKETING






CAPACIDAD TECNOLÓGICA:







IMAGEN DIAGNÓSTICA

-  Angiogramas
-  Cámaras gamma
-  Escáneres de TAC
-  Máquinas de resonancia magnética
-  Tomografía por emisión de positrones
-  Densitómetros óseos
-  Brazos en C

PACIENTES ALTO RIESGO

-  Bombas de infusión
-  Ventiladores
-  Monitores de pacientes

IMAGENOLÓGÍA DIAGNÓSTICA

							TOTAL
1. Clínica De Especialidades Médicas Santa Inés S.A.	2	0	1	1	1	2	7
2. Hospital Santa Margarita	1	0	1	1	0	2	5
3. Hospital Del Río Hospirio S.A.	1	0	1	1	1	1	5
4. Clínica Hospital Santa Inés	0	0	1	1	1	1	4
5. Hospital Clínica San Francisco	1	0	1	1	0	1	4
6. Hospital Alianza Del Ecuador	1	0	1	1	0	1	4
7. Clínica España S.A.	0	0	1	1	1	1	4
8. Clínica Panamericana	0	0	1	1	0	1	3
9. Clínica De Especialidades Médicas Guapisaca Gmedicalhealth S.A.	0	0	3	0	0	0	3
10. Hospital Santamará	0	0	1	0	1	1	3

PACIENTES ALTO RIESGO

				TOTAL
1. Clínica Del Sol Compañía Limitada Clinisol	120	19	46	185
2. Clínica De Especialidades Médicas Santa Inés S.A.	90	16	60	166
3. Novaclínica S.A.	55	7	10	72
4. Asogalénica S.A.	32	2	20	54
5. Unidad Oncológica Solca Chimborazo	8	2	43	53
6. Hospital Monte Sinai S.A.	10	20	20	50
7. Hospital Clínica San Francisco	15	15	20	50
8. Hospital Alianza Del Ecuador	30	8	10	48
9. Hospital Clínica San Agustín Compañía Limitada	30	6	8	44
10. Clínica Santa Inés S.A.	12	12	15	39